



RAPPORT FISK OG FISKE 2023 MED OPPSYNSRAPPORT

Sammendrag

I løpet av 2023 er det rapportert inn totalt 818 fangstrapporter som viser en fangst på 8794 fisk som til sammen veide 1867 kg. Dette er det tredje høyest antall fisk rapportert. Fordelingen på ulike fangstredskaper har endret seg mye de siste åra. Det er tatt 5478 fisk på isen, noe som er så vidt under rekordåret 2022. På garn er det tatt 3055 fisk som er noe høyere enn 2022, men fortsatt lavere enn de tidligere årene.



Det er stor forskjell på gjennomsnittsvekta på fisk tatt på de ulike redskapstypene.

Isfiskerne rapporterer 5478 røyer med gjennomsnittsvekt på 139,9(152) gram. På 24 millimeters garn ble det tatt 434 røyer med gjennomsnittsvekt på 172(163) gram, mens det på 35 millimeters garn ble tatt 2621 røyer med gjennomsnittsvekt på 298 (321) gram. På stang og oter er det fisket 102 røyer

med gjennomsnittsvekt på 298 (321) gram. Det er en liten nedgang i gjennomsnittsvekt for alle redskapstyper med unntak av 24 millimeters garn.

Rapporteringsgraden er veldig god med 627 av 751(83,5%) rapporterte døgncort, 81 av 94(86,1%) ukekort og 105 av 152(69,1%) sesongkort. Det er rapportert fangst på 32,2% av døgncorta, 62,8% av ukekorta og 51,1 % av sesongkorta.

Det er rapportert 308(266) ørreter fanget i 2023. Av disse ble rapporterte ørretene ble 36,7% (57%) tatt på garn, 12,7% (22%) på oter, 39%(17%) på stang og 8,4% (4%) på isen. Gjennomsnittsvakta på alle redskapstyper er stabil med 687(708) gram. Isfiske er lavest med 575 gram, garn 645(605) gram, oter 676 (851) gram og stang 787(905) gram. Det er særlig sommerfisket med garn, maskevidde på 35 millimeter som fanger ørreten. Det er en litt høyere andel merket ørret i fangstene i 2023 enn i 2022.

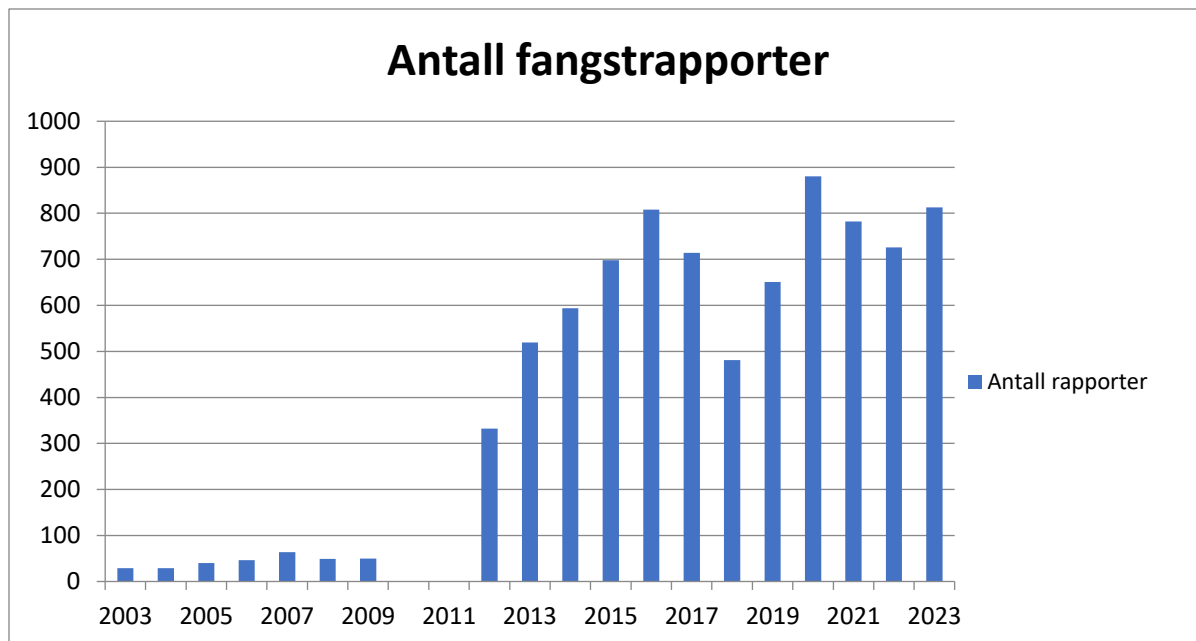
Oppsyn

Det er gjennomført 12 oppsynsturer på Savalen gjennom sesongen 8 på isen og 4 om sommeren.

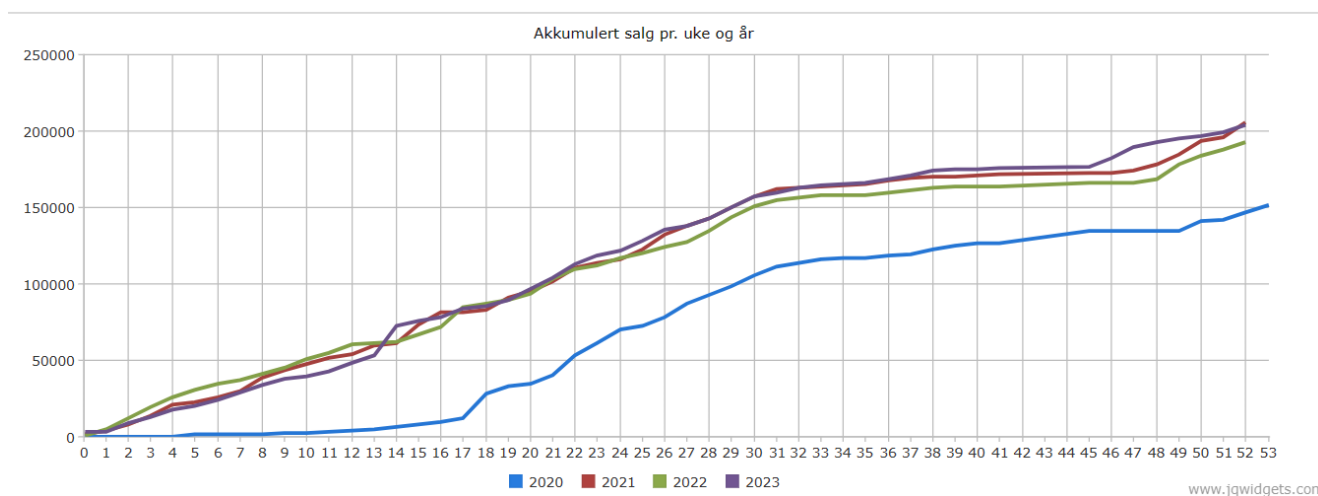
Det ble kontrollert 224 fiskere. 210 på isen og 10 om sommeren/høsten. Av disse hadde ikke 26 løst fiskekort, samt at en del som hadde forsøkt å kjøpe kort fikk bistand til å løse kort. Betaling på Vipps er etterlyst fra Inatur sammen med en enklere betalingsløsning uten bruk av bankbrikke. I forbindelse med oppsynsturene har vi tatt en del bilder og lagt ut på sosiale medier for å søke å trekke flere fiskere til Savalen.

Oversikt oppsyn 2023

Dato	Antall fiskere kontrollert	Antall uten kort	Andel uten kort	Kommentar
21.01	24	12		
12.02	25	0		
12.03	12	0		Familiedag AJFF, hjalp til litt.
18.03	23	4		
24.03	14	0		
04.04	98	0		Isfiskekonkurranse. Alle løste kort for å delta.
15.05	0	0		Befaring rundt Savalen – tiltak rundt utløp av gytebekkene.
29.07	9	3		Kontrollerte 9 fiskere + 3 garnsett.
08.08	0	0		Tømt båt mv.
22.09	1	0		Oppsynstur etter tips om fiske m hov på Tippen. Var en som filma – la ut film på FB- sida
19.11	0	0		Tur for å sjekke isen. Borra 20 hull og reklamerte på FB om sikker is.
29.12	18	7		3 hadde prøvd å kjøpe kort via SMS
Sum.	224	26	11,6%	

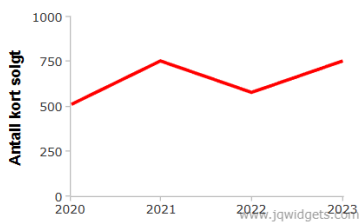


Antall rapporter var 817 i 2023. Dette utgjør 82,3% av solgte kort, og er meget bra. 32,2% av døgnkortene, 62,8% av ukekortene og 51,3% av sesongkortene rapporterte fangst.



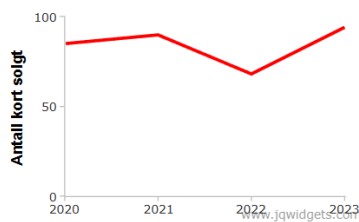
Fiskekortsalget var det nest høyeste som er registrert. Omsetningen inkl. mva. endte på 204 060 inkl. mva. I dette salget ligger 12 200 i kort løst for å delta på isfiskekonkurransen.

Døgnkort (1 - 5 dager)



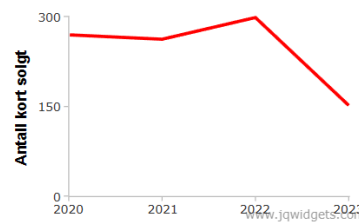
År	Kort solgt	Sum dager	Salg i kr	Snitt dager
2023	751	762	78,360	1.01
2022	580	598	61,435	1.03
2021	755	770	75,270	1.02
2020	515	545	39,360	1.06

Ukekort (5 - 14 dager)



År	Kort solgt	Sum dager	Salg i kr	Snitt dager
2023	94	564	22,560	6.00
2022	68	408	16,370	6.00
2021	90	542	21,700	6.02
2020	85	513	10,800	6.04

Sesongkort (mer enn 14 dager)



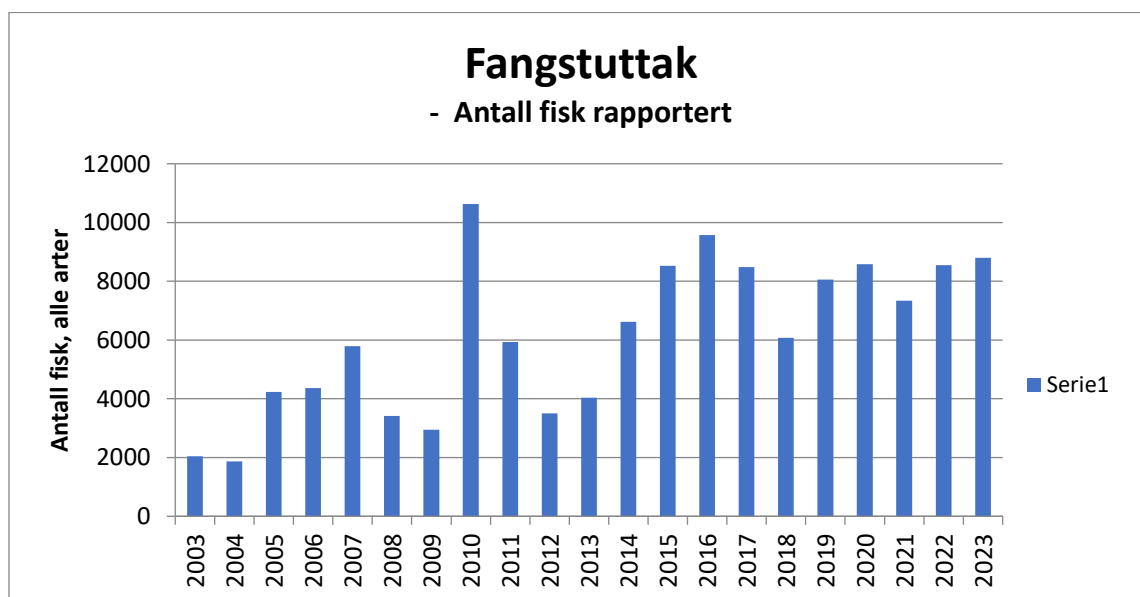
År	Kort solgt	Sum dager	Salg i kr	Snitt dager
2023	152	24,908	93,900	163.87
2022	299	58,148	113,940	194.47
2021	262	66,850	106,125	255.15
2020	269	68,441	112,825	254.43

Salget av døgn- og ukekort er økende mens salget av sesongkort er mindre enn før. Kortsalget fordeler seg på:

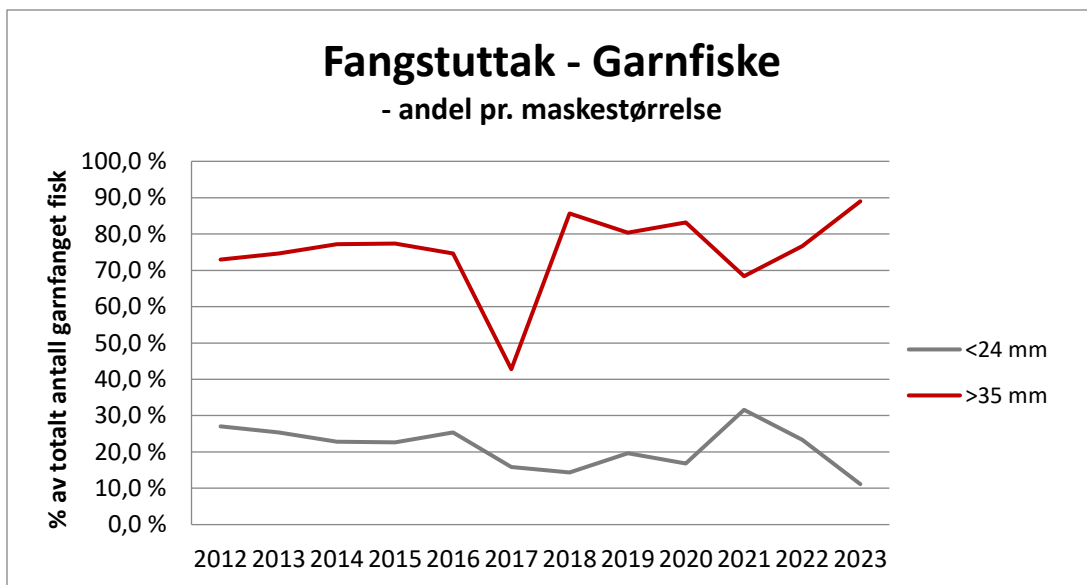
Korttype	2021	2022	2023
Isfiskekort døgn	585	580	528
Isfiskekonkurransen			98
Isfiskekort uke	69	91	86
Isfiskekort sesong	69	54	59
Sportsfiske døgn	216	158	201
Sportsfiske uke	25	19	18
Sportsfiske sesong	25	32	29
Garn døgn	29	32	37
Garn sesong	50	49	48
Grunneierkort*	111	28	14

- I 2021 ble det utstedt grunneierkort til alle grunneiere uavhengig om de fisket eller ikke.

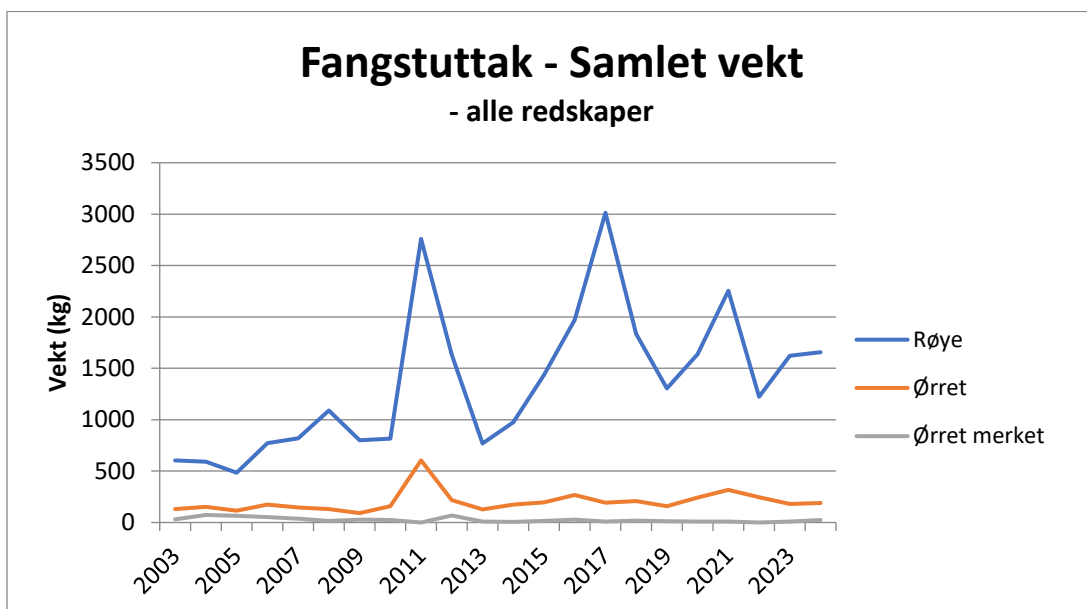
Salg per kategori og dermed fiskeinnsatsen er veldig stabil fra år til år med et unntak; grunneierkort hvor det bare var 14 rettighetshavere som løste kort i 2023.



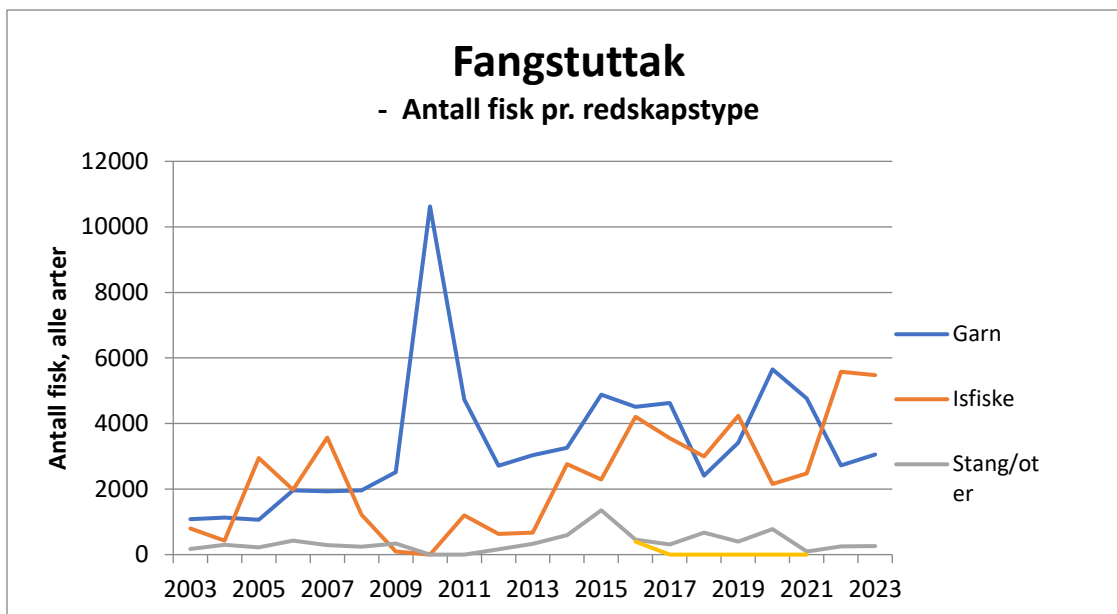
Det siste året har fangst per redskapstype endret seg mye. Det rapporteres nå nesten dobbelt så mange røyer på isfiske som på garnfiske.



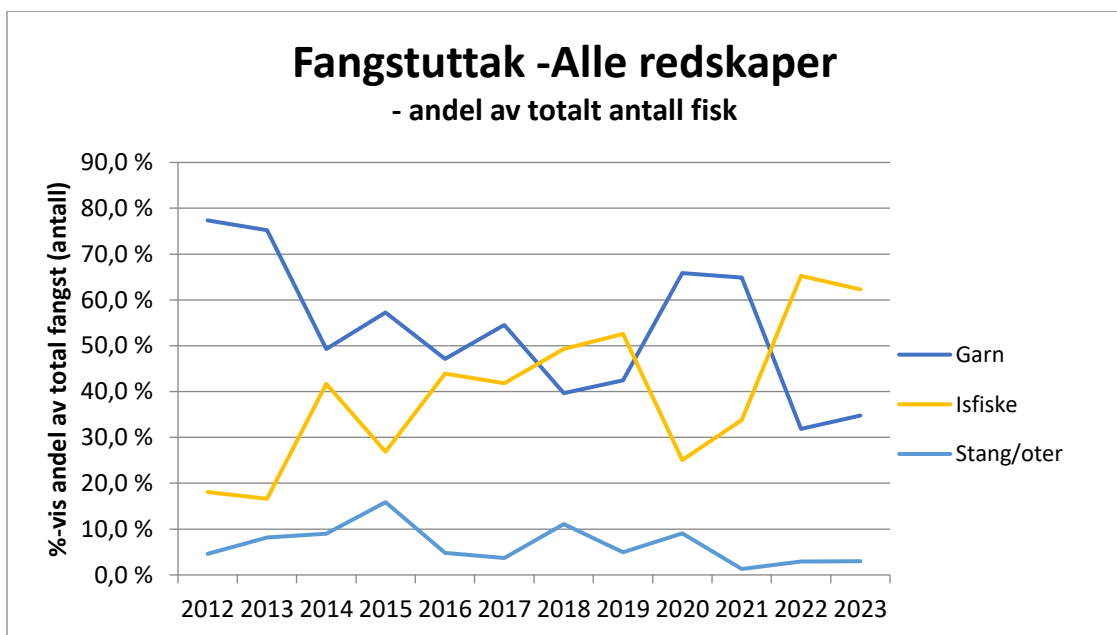
Nesten 90% av røya blir tatt på 35 millimeters garn.



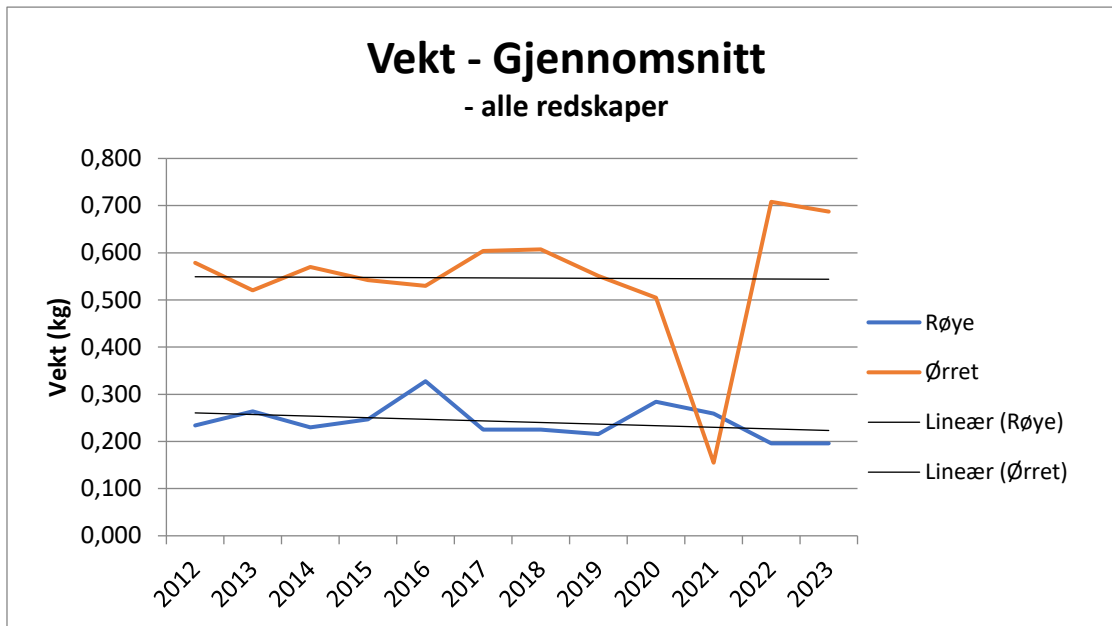
Samlet er det 89,6% røye og 10,4% ørret i rapporterte fangster i 2022. Av ørreten er 12,6% merket som er noe høyere enn tidligere.



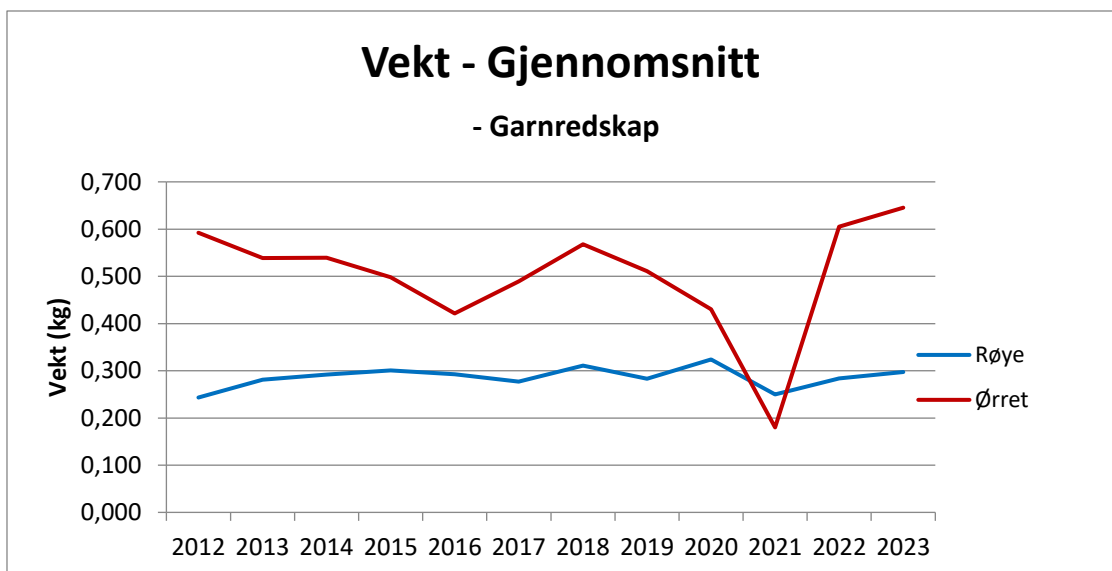
Gjennomsnittsvakta for røya er påvirket av redskapstype. Gjennomsnittsrøya på isfiske er 139,9 gram, mens den på 35 millimeters garn er 289 gram. Det blir spennende å se hvordan denne endringen i fangstuttak vil påvirke røyebestanden i sjøen. Vekta på ørretene er stabil, men det ble fiska noen flere i 2023.



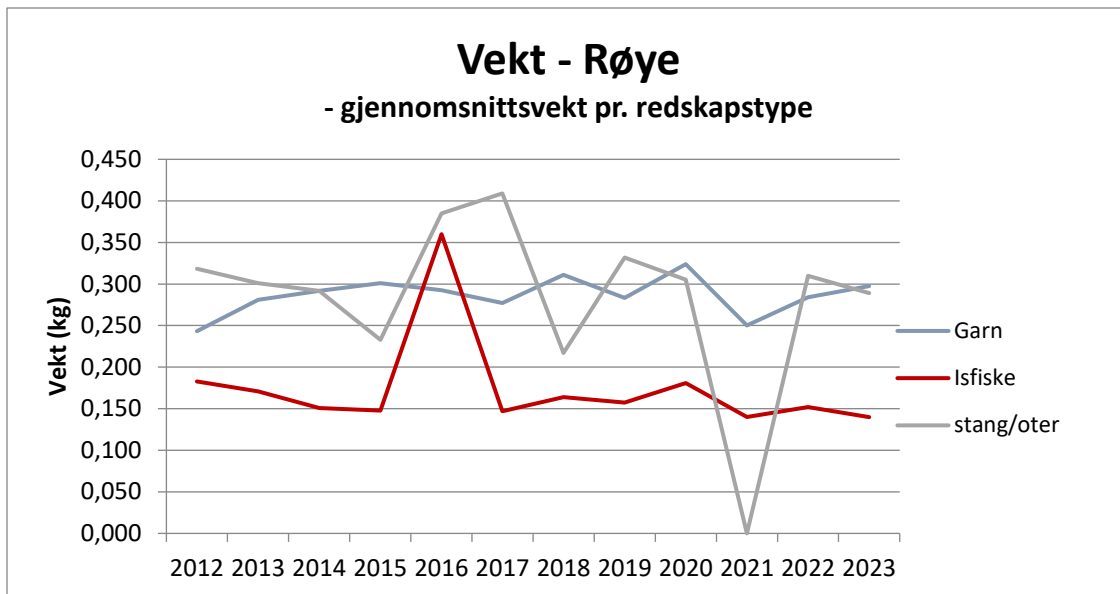
Grafen viser tydelig utviklingen fra under 20% av fangsten tatt på isfiske i 2012 til 65% i 2023.



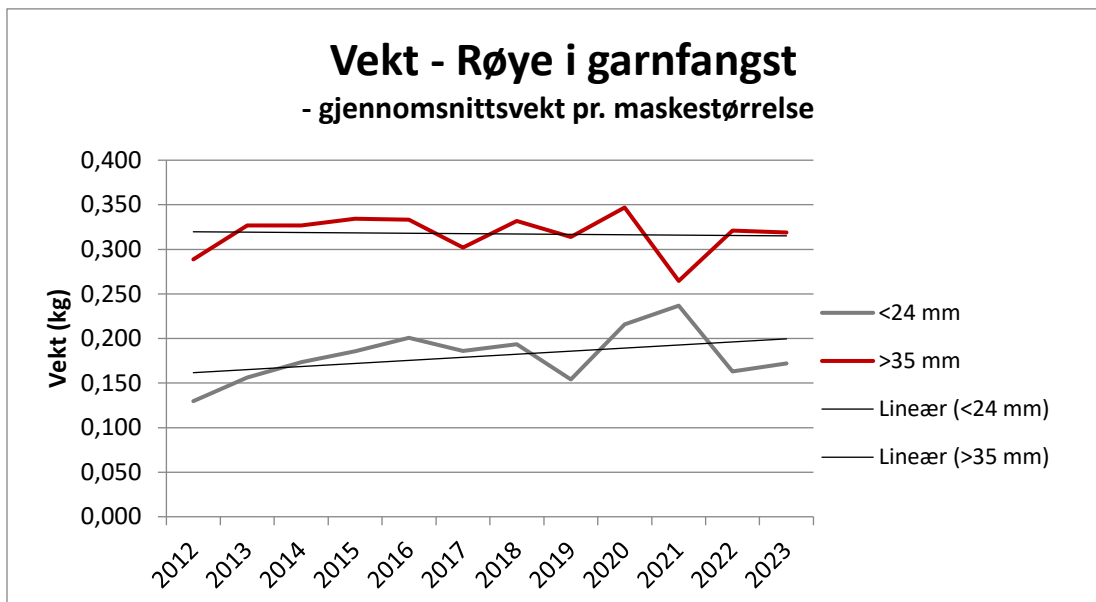
Gjennomsnittsvekta er rimelig stabil.



Også gjennomsnittsvekta er rimelig stabil for røya – ørreten ser ut som om den blir litt større.



Gjennomsnittstørrelsen på garnfanget røye er stabil. Det kan se ut som om den som blir tatt på isen blir litt mindre.



Gjennomsnittstørrelsen øker litt på 24 millimeters garn, mens den er stabil for 35 millimeters.